











### VIDEOPROJEKTORY

obrázek projektoru	značka, typ projektoru	TV normy			technologie, úhlopříčka zobrazovače	světelný výkon formát obrazu	rozlišení TV řádků	zoom š. 150 cm	vstupy					hmotnost rozměry (šxvxh)	cena (Kč) bez DPH záruka
		PAL	SECAM	NTSC					HDMI/DVI	video	s-video	RGB video	YUV		
	EPSON EMP DM1	+	+	+	LCD 0,55" P-Si TFT	1 000 ANSI lm 16:9	854.480 480	manuální 210 - 270	-	1	-	1	1	3,8 kg 230x320x127	15.900,- 3 roky
	EPSON EMP TW20	+	+	+	LCD 0,55" P-Si TFT	1 200 ANSI lm 16:9	409.920 480	manuální 170 - 245	-	1	1	1	1	3,5 kg 373x111x295	19.500,- 3 roky
	EPSON EMP TWD3	+	+	+	LCD 0,55" P-Si TFT	1 200 ANSI lm 16:9	409.920 480	manuální 170 - 245	-	1	1	1	-	7,0 kg 340x180x310	24.900,- 3 roky
	EPSON EMP TWD10	+	+	+	LCD 0,55" P-Si TFT	1 200 ANSI lm 16:9	1280.720 720	manuální 175 - 250	1	1	1	1	-	6,6 kg 260x330x183	29.900,- 3 roky
	EPSON EMP TW700	+	+	+	LCD 0,7" P-Si TFT MLA	1 600 ANSI lm 16:9	921.600 720	manuální 215 - 435	1	1	1	2	1	5,4 kg 406x124x310	31.500,- 3 roky
	EPSON EMP TW1000	+	+	+	LCD 0,74" P-Si TFT MLA C2FINE	1 200 ANSI lm 16:9	2.073.600 1080	manuální 205 - 420	1	1	1	2	1	5,6 kg 406x124x310	69.000,- 3 roky
	EPSON EMP TW2000	+	+	+	LCD 0,74" P-Si TFT MLA C2FINE	1 600 ANSI lm 16:9	2.073.600 1080	manuální 205 - 420	1	1	1	2	1	5,6 kg 406x124x310	88.000,- 3 roky


### DATOVÉ PROJEKTORY

obrázek projektoru	model	základní rozlišení zobrazitelné rozlišení (technologie)	světelný výkon (ANSI lm) svět. zdroj	prezentační funkce					zoom š. 150 cm	vstupy					hmotnost rozměry (šxvxh)	cena (Kč) bez DPH záruka
				Dig. zoom	Dig. keystone	laser na dálce	P i P	Paměť		PC (VGA)	DVI	video	S-video	USB		



### OSOBNÍ DATOVÉ PROJEKTORY

	EPSON EMP S5	800x600 1280x1024 (LCD)	2 000 170 W	a	a	n	n	n	manuální	1	-	1	1	1	-	2,6 kg 327x92x245	15.500,- 3 roky
	EPSON EMP X5	1024x768 1600x1200 (LCD)	2 200 170 W	a	a	n	n	n	manuální	1	-	1	1	1	-	2,7 kg 327x92x245	17.900,- 3 roky
	EPSON EMP 83	1024x768 1600x1200 (LCD)	2 200 170 W	a	a	n	n	n	manuální 203 - 246	2	-	1	1	-	1	2,9 kg 327x92x245	24.400,- 3 roky
	EPSON EMP 822	1024x768 1600x1200(LCD)	2 600 170 W	a	a	n	n	n	manuální 203 - 246	2	-	1	1	-	1	2,9 kg 327x92x245	33.300,- 3 roky
	EPSON EMP 1700	1024x768 1600x1200 (LCD)	2 200 170 W	a	a	n	n	n	manuální 247 - 291	1	-	1	1	-	-	1,6 kg 273x68x193	31.800,- 3 roky
	EPSON EMP 1705	1024x768 1600x1200 (LCD)	2 200 170 W	a	a	n	n	n	manuální 247 - 291	1	-	1	1	1	1	1,7 kg 273x68x193	37.700,- 3 roky
	EPSON EMP 1710	1024x768 1600x1200 (LCD)	2 700 170 W	a	a	n	n	n	manuální 247 - 291	1	-	1	1	-	-	1,6 kg 273x68x193	39.900,- 3 roky
	EPSON EMP 1715	1024x768 1600x1200 (LCD)	2 700 170 W	a	a	n	n	n	manuální 247 - 291	1	-	1	1	1	1	1,7 kg 273x68x193	45.000,- 3 roky
	EPSON EMP 1810	1024x768 1600x1200 (LCD)	3 500 210 W	a	a	n	n	n	manuální 216 - 348	2	-	1	1	1	-	2,9 kg 345x86x257	68.000,- 3 roky
	EPSON EMP 1815	1024x768 1600x1200 (LCD)	3 500 210 W	a	a	n	n	a	manuální 216 - 348	2	-	1	1	2	1	3,1 kg 345x86x257	75.000,- 3 roky

### MOBILNÍ DATOVÉ PROJEKTORY

	EPSON EMP 7900	1024x768 1600x1200 (LCD)	4 000 250 W	a	a	n	a	n	manuální 217-289	2	1	1	1	1	1	5,5 kg 419x138x325	105.000,- 3 roky
	EPSON EMP 7950	1024x768 1600x1200 (LCD)	4 000 250 W	a	a	n	a	a	manuální 217-289	2	1	1	1	2	1	5,7 kg 419x138x325	125.000,- 3 roky

### KONFERENČNÍ DATOVÉ PROJEKTORY

	EPSON EMP-6100	1024x768 1600x1200 (LCD)	3 500 230 W	a	a	n	n	n	manuální 220 - 335	2	-	1	1	-	1	7,0 kg 465x160x340	69.900,- 3 roky
	EPSON EMP 8300	1024x768 1600x1200 (LCD)	5 200 320 W	a	a	n	a	a	motorový 290-380 shift-lens	2	1	1	1	1	1	11,2 kg 352x194x491	205.000,- 3 roky

**V ceníku používáme následující technické parametry**

<b><u>základní rozlišení:</u></b>	<i>jedná se o fyzické rozlišení zobrazovacího systému</i>	<b><u>zoom:</u></b>	<i>změna velikosti obrazu bez změny projekční vzdálenosti</i>
<b><u>zobrazitelné rozlišení:</u></b>	<i>maximální rozlišení, které je projektor schopen zobrazit v konverzním režimu</i>	<b><u>ruční zoom:</u></b>	<i>ruční ovládání transfokátoru</i>
<b><u>technologie:</u></b>	<i>použitý zobrazovací princip</i>	<b><u>motorový zoom:</u></b>	<i>motorové ovládání transfokátoru</i>
<b><u>světelný výkon:</u></b>	<i>světelný výkon projektoru uváděný v ANSI lm</i>	<b><u>shift lens:</u></b>	<i>optický vertikální posun obrazu, ruční nebo motorový</i>
<b><u>svět. zdroj:</u></b>	<i>výkon světelného zdroje</i>	<b><u>šířka 150 cm:</u></b>	<i>projekční vzdálenost (v cm) pro projekci obrazu šířky 150 cm</i>
<b><u>digitální zoom</u></b>	<i>elektronické zvětšení detailu obrazu</i>	<b><u>vstupy:</u></b>	<i>vstupy projektoru a jejich počet</i>
<b><u>digitální keystone:</u></b>	<i>elektronická korekce lichoběžníkového zkreslení obrazu</i>	<b><u>hmotnost:</u></b>	<i>hmotnost projektoru bez příslušenství</i>
<b><u>Picture in Picture:</u></b>	<i>funkce obrazu v obraze</i>	<b><u>rozměry:</u></b>	<i>šířka x výška x hloubka (v cm)</i>
<b><u>paměť:</u></b>	<i>možnost zobrazit prezentaci z projektoru bez počítače</i>	<b><u>záruka:</u></b>	<i>základní záruka poskytovaná na projektor</i>

Podrobnější technické parametry najdete na výrobových listech. Uvedené obrázky nevystihují rozdílné velikosti projektorů.